

THÔNG SỐ KỸ THUẬT INNOVA 2016 / INNOVA 2016 SPECIFICATIONS

THÔNG SỐ KỸ THUẬT	2.0V	2.0G	2.0E
KÍCH THƯỚC & TRỌNG LƯỢNG / DIMENSION & WEIGHT			
Số chỗ ngồi / Seat capacity	7		
Kích thước tổng thể / Overall dimensions	4735 x 1830 x 1795		
Chiều dài cơ sở / Wheelbase	2750		
Chiều rộng cơ sở / Tread	1540 x 1540		
Khoảng sáng gầm xe / Ground clearance	178		
Bán kính quay vòng tối thiểu / Min. turning radius	5,4		
Trọng lượng không tải / Kerb weight	1755	1720-1725	1695-1700
Trọng lượng toàn tải / Gross weight	2330	2370	2330
ĐỘNG CƠ & VẬN HÀNH / ENGINE & PERFORMANCE			
Mã động cơ / Engine code	1TR-FE (AI)		
Loại / Type	Động cơ xăng, VVT-i kép, 4 xy lanh thẳng hàng, 16 van DOHC / Gasoline, 4-cylinders in-line, 16 valve DOHC with Dual VVT-i		
Dung tích công tác / Displacement	1998		
Công suất tối đa / Max. output	102 / 5600		
Mô men xoắn tối đa / Max. torque	183 / 4000		
Dung tích bình nhiên liệu / Fuel tank capacity	55		
Tiêu chuẩn khí xả / Emission standard	Euro 4		
Mức tiêu thụ nhiên liệu / Fuel Consumption			
Kết hợp / Combine	L/100km	9.1	-
Trong đô thị / City	L/100km	11.4	-
Ngoài đô thị / Highway	L/100km	7.8	-
Hộp số / Transmission	Tự động 6 cấp / 6-speed automatic		
Chế độ lái tiết kiệm nhiên liệu / ECO mode	Có / With		
Chế độ lái công suất cao / PWD mode	Có / With		
Hệ thống treo / Suspension	Tay đòn kép, lò xo cuộn và thanh cân bằng / Double wishbone		
Lốp xe / Tire	215/55R17	205/65R16	
NGOÀI THẤT / EXTERIOR			
Cum đèn trước / Headlamps	LED, dạng thấu kính / LED, projector		
Hệ thống điều chỉnh góc chiếu / Leveling System	Halogen, phân xạ đa chiều / Halogen, multi-projector		
Chế độ điều khiển đèn tự động / Auto light on/off feature	Tự động / Auto (ALS)		
Đèn sương mù trước / Front fog lamp	Có / With		
Gương chiếu hậu / Outside rear-view mirror			
Điều chỉnh điện / Power adjust	Có / With		
Gập điện / Power fold	Có / With		
Tích hợp đèn báo rẽ (có LED) / Turn signal (With LED)	Có / With		
Tích hợp đèn chào / Welcome lamp	Có / With		
Đèn báo phanh trên cao / High mount stop lamp	Mạ crom / Chrome plated		
NỘI THẤT / INTERIOR			
Tay lái / Steering wheel	4 chấu, bọc da, ốp gỗ, mạ bạc / 4-spoke, leather, silver, wood		
Màn hình hiển thị đa thông tin / Multi-information display	4 chấu, urethane, mạ bạc / 4-spoke, urethane, silver		
Gương chiếu hậu bên trong / Inside rear-view mirror	Hệ thống âm thanh, điện thoại rảnh tay & màn hình hiển thị đa thông tin / Audio, hand-frees phone & multi-information display		
Chất liệu ghế / Seat material	Chỉnh tay 4 hướng / Manual tilt & telescopic		
Hàng ghế trước / Front seat	Thủy lực / Hydraulic		
Hàng ghế thứ 2 / 2nd seat row	Màn hình TFT 4.2-inch / TFT 4.2-inch display		
Hàng ghế thứ 3 / 3rd seat row	Màn hình đơn sắc / Dot display		
Hệ thống điều hòa / Air conditioner	2 chế độ ngày & đêm / Day & Night		
Ngăn mát / Cool box	Ni cao cấp / High grade fabric		
Hệ thống âm thanh / Audio system	Ni thường / Low grade fabric		
Hệ thống mở khóa và khởi động thông minh / Smart entry and start system	Chỉnh tay 6 hướng / Manual slide, reclining & vertical adjust		
Hệ thống chống trộm / Anti-theft system	Chỉnh tay 4 hướng / Manual slide & reclining		
Khóa cửa tự động theo tốc độ / Power door lock link speed	Gập 60:40, chỉnh cơ 4 hướng / 60:40 tumble, manual slide & reclining		
Cửa sổ điều chỉnh điện / Power window	Ngả lưng ghế, gập 50:50, gập sang 2 bên / Manual reclining, 50:50 tumble, space up		
AN TOÀN CHỦ ĐỘNG / ACTIVE SAFETY	2 dàn lạnh, tự động, cửa gió các hàng ghế / Dual, auto, air vens for all seat rows		
Phanh / Brakes	Có / With		
Hệ thống chống bó cứng phanh / Anti-lock braking system (ABS)	DVD 1 đĩa, 6 loa, màn hình cảm ứng 7-inch; AM/FM; MP3/WMA; AUX/USB/Bluetooth		
Hệ thống hỗ trợ lực phanh khẩn cấp / Brake assist system (BA)	Cổng kết nối HDMI/WiFi; điều khiển bằng giọng nói / Single-disc DVD, 6 speakers, touch screen 7-inch; AM/FM; MP3/WMA; AUX/USB/Bluetooth; Connect HDMI/WiFi; voice command		
Hệ thống phân phối lực phanh điện tử / Electronic brakeforce distribution (EBD)	CD 1 đĩa, 6 loa; AM/FM; MP3/WMA; AUX/USB/Bluetooth / Single-disc CD, 6 speakers; AM/FM; MP3/WMA; AUX/USB/Bluetooth		
Hệ thống ổn định thân xe điện tử / Vehicle stability control (VSC)	Có / With		
Hệ thống hỗ trợ khởi hành ngang dốc / Hill assist control (HAC)	Không / Without		
Đèn báo phanh khẩn cấp / Emergency brake signal (EBS)	Không / Without		
Cảm biến lùi / Back sonar	Có / With		
AN TOÀN THỤ ĐỘNG / PASSIVE SAFETY	Có / With		
Túi khí người lái và hành khách phía trước / Front airbags	Có / With		
Túi khí đầu gối người lái / Driver's knee airbag	Có / With		
Túi khí bên hông phía trước / Front side airbags	Có / With		
Túi khí rèm / Curtain shield	Có / With		
Công tắc tắt túi khí / Air bag manual ON-OFF switch	Có / With		
Móc ghế an toàn cho trẻ em ISOFIX / ISOFIX anchor	Có / With		
Khung xe GOA / GOA	Có / With		
Cột lái tự đổ / Collap steering column	Có / With		
Ghế có cấu trúc giảm chấn thương đột sống cổ / Whiplash injury lessening seat	Có / With		

Công ty Ô tô Toyota Việt Nam được quyền thay đổi bất kỳ đặc tính kỹ thuật nào mà không báo trước.
Hình ảnh xe và một số đặc tính kỹ thuật trong leaflet này có thể hơi khác so với thực tế.
Toyota Motor Vietnam reserves the right to alter any details of specifications and equipment without notice.
Vehicle photos and detailed specifications in this leaflet may vary from the actual ones.

ĐƯỜNG DẪY NÓNG PHỤC VỤ KHÁCH HÀNG
CUSTOMER SERVICE HOTLINE

Hotline: 1800.1524
Mobile: 0916 001 524
Email: tmv_cs@toyotavn.com.vn

VAY TỪ TOYOTA, MUA XE TOYOTA. Xin vui lòng liên hệ:
• Công ty Tài chính Toyota Việt Nam:
Tel: 08 39110199 - Fax: 08 39110113
www.toyotafinancial.com.vn | info@toyotafinancial.com.vn
• Hệ thống Đại lý ủy quyền Toyota trên toàn quốc

TOYOTA
FINANCIAL SERVICES

TÍN DỤNG MUA XE



Bảng đồng hồ Optitron



Hệ thống điều phối van biến thiên thông minh kép



Hệ thống chống bó cứng phanh




Túi khí dành cho người lái và hành khách phía trước



Cảm biến lùi




Thân xe GOA



Bạc 1D6



Xám đậm 1G3



Đông ảnh kim 4V8



Trắng 040



TOYOTA
chuyển động tiên phong



THẾ HỆ ĐỘT PHÁ | SANG TRỌNG
INNOVA | VỮNG CHẮI

CHINH PHỤC MỌI CUNG ĐƯỜNG

Bạn e ngại những chuyến đi xa hay hành trình trên đường không bằng phẳng đầy mệt mỏi? Innova Thế hệ đột phá với thiết kế khung gầm vững chắc và hệ thống treo tay đòn kép, mang lại khả năng vận hành êm ái giúp gia đình bạn thoải mái tuyệt đối trên mọi địa hình.



ĐẦU XE

Lưới tản nhiệt hình lục giác kết hợp với cụm đèn trước, cùng cản trước được thiết kế mở rộng tạo ra những đường nét vuốt dài sắc sảo cho cảm giác không gian ba chiều mạnh mẽ, vững chãi.



CỤM ĐÈN SAU

Thời thượng với thiết kế hình chữ L tạo dáng vẻ sang trọng và chắc chắn.



MÀM XE

Mâm hợp kim nhôm 5 chấu cỡ lớn 17 inch được thiết kế ba chiều ở mỗi chấu làm toát lên vẻ thể thao khỏe khoắn (V).



CỤM ĐÈN TRƯỚC

Thiết kế mới sắc sảo nổi liền nẹp mạ crôm cùng đèn LED hiện đại chiếu gần dạng bóng chiếu, hệ thống tự động điều chỉnh góc chiếu và chế độ điều khiển đèn bật tắt tiện lợi (V).



ĐỘNG CƠ

Động cơ 1TR-FE được nâng cấp lên VVT-i kép, tỷ số nén được tăng lên, đồng thời giảm ma sát hoạt động. Điều này giúp động cơ đạt công suất và mô men cao hơn, đồng thời tiết kiệm nhiên liệu hơn. Tiếng ồn của động cơ cũng được giảm đáng kể giúp bạn tận hưởng trọn vẹn những giây phút gia đình.



HỆ THỐNG TREO

Hệ thống treo với tay đòn kép ở phía trước và liên kết bốn điểm ở phía sau nhằm giảm tối đa độ rung lắc, cho cảm giác lái êm mượt, dễ chịu dù trên những địa hình gồ ghề nhất.



KHUNG GẮM

Hệ thống khung gầm được thiết kế mới cứng cáp với khả năng chịu lực tuyệt vời giúp tăng độ vững chãi, ổn định cho xe dù là khi vận hành với tốc độ cao hay là đang di chuyển trên những cung đường gập ghềnh.



KHÔNG GIAN ĐẲNG CẤP

Khoang nội thất được mở rộng tối đa cùng thiết kế tinh tế giúp tối đa hóa phong cách sống hiện đại, năng động của bạn và gia đình. Ghế êm ái, thoải mái và riêng biệt với tay vịn mang đến cho khách hàng những trải nghiệm đẳng cấp thực thụ ngay trên chiếc xe.



ĐÈN CHIẾU SÁNG NỘI THẤT

Đắm mình trong không gian hài hòa, đẳng cấp với ánh sáng xanh sâu thẳm, cho cảm giác thư thái trên mọi hành trình, đặc biệt vào ban đêm.



KHOANG HÀNH LÝ

Với khả năng điều chỉnh ghế linh hoạt để tối đa hóa diện tích khoang hành lý, bạn sẽ không còn nỗi lo về hành lý cồng kềnh. Hãy thư giãn và tận hưởng những chuyến đi cùng gia đình bạn.



HỆ THỐNG MỞ KHOÁ THÔNG MINH

Hệ thống mở khoá được được cải tiến với công nghệ hiện đại, thông minh và dễ dàng hơn khi ra/vào xe lần khởi động/tắt máy với nút bấm đơn giản.



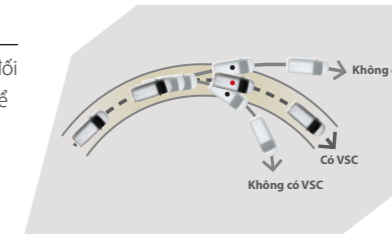
ĐIỀU CHỈNH Ở HÀNG GHẾ THỨ HAI

Gập ghế một chạm, vô cùng tiện lợi và dễ dàng cho dù bạn đang bận rộn với những túi mua sắm hay hành lý.



TÚI KHÍ

Hệ thống túi khí được tăng cường tối đa tới 7 túi khí đối với phiên bản V và 3 túi khí đối với phiên bản G&E để không những bảo vệ tuyệt đối hàng ghế người lái, mà còn cho hành khách phía sau trong trường hợp xảy ra va chạm có thể gây nguy hiểm.



HỆ THỐNG CÂN BẰNG ĐIỆN TỬ - VSC

Hệ thống cân bằng VSC kiểm soát tình trạng trượt và tăng cường độ ổn định khi xe vào cua, đảm bảo xe luôn vận hành đúng quỹ đạo mong muốn. Đặc biệt, hệ thống còn được trang bị nút tắt (Off) để khách hàng linh hoạt sử dụng (V).